




## CURVA ABC DE SERVIÇOS

**OBRA:** REFORMA DA PRAÇA DO CORETO**LOCALIDADE:** AV. CASTELO BRANCO, CENTRO**CIDADE/UF:** DELMIRO GOUVEIA - AL*\*Serviços do ORSE tiveram mão de obra e encargos sociais ajustados a fim de compatibilizar com as incidências do SINAPI*

Ref. (com desoneração)	
SINAPI 2/2026	ORSE 2/2026
<b>BDI - serviços</b>	<b>BDI - materiais</b>
22,74%	-
<b>Encargos sociais desonerados*</b>	
91,67%	

Código	Banco	Descrição	Und	Quant.	Valor Unit	Total	Peso (%)	Peso Acumulado (%)	Categoria
94995	SINAPI	EXECUÇÃO DE PASSEIO (CALÇADA) OU PISO DE CONCRETO COM CONCRETO MOLDADO IN LOCO, USINADO, ACABAMENTO CONVENCIONAL, ESPESSURA 8 CM, ARMADO. AF_08/2022	M²	1.183,82	123,12	145.751,92	11,5447%	11,5447%	A
9641	ORSE	REMOÇÃO DE PISO EM PEDRA PORTUGUESA	M²	1.630,30	38,77	63.206,73	5,0065%	16,5511%	A
94992	SINAPI	EXECUÇÃO DE PASSEIO (CALÇADA) OU PISO DE CONCRETO COM CONCRETO MOLDADO IN LOCO, FEITO EM OBRA, ACABAMENTO CONVENCIONAL, ESPESSURA 6 CM, ARMADO. AF_08/2022	M²	512,65	104,48	53.561,67	4,2425%	20,7936%	A
103356	SINAPI	ALVENARIA DE VEDAÇÃO DE BLOCOS CERÂMICOS FURADOS NA HORIZONTAL DE 9X19X29 CM (ESPESSURA 9 CM) E ARGAMASSA DE ASSENTAMENTO COM PREPARO EM BETONEIRA. AF_12/2021	M²	670,72	78,01	52.322,87	4,1444%	24,9380%	A
9399	ORSE	CONCRETO SIMPLES FABRICADO NA OBRA, FCK=25 MPA, LANÇADO E ADENSADO	M³	57,86	859,59	49.735,88	3,9395%	28,8774%	A
8625	ORSE	TELHAMENTO COM TELHA TRANSLÚCIDA EM FIBRA DE VIDRO,0,50 X 0,19M	M²	214,89	201,76	43.356,21	3,4341%	32,3116%	A
8411	ORSE	POLIMENTO DE PISO CIMENTADO - R1	M²	1.183,82	34,37	40.687,89	3,2228%	35,5343%	A
87547	SINAPI	MASSA ÚNICA, EM ARGAMASSA TRAÇO 1:2:8, PREPARO MECÂNICO, APLICADA MANUALMENTE EM PAREDES INTERNAS DE AMBIENTES COM ÁREA ENTRE 5M² E 10M², E = 10MM, COM TALISCAS. AF_03/2024	M²	1.248,43	31,05	38.763,75	3,0704%	38,6047%	A
93	ORSE	ALVENARIA PEDRA GRANITICA ARGAMASSADA TRAÇO (1:5) - 1 SACO CIMENTO 50KG / 5 PADIOLAS AREIA DIM. 0,35Z0,45X0,23M - CONFEÇÃO MECÂNICA E TRANSPORTE	M³	49,05	697,43	34.208,94	2,7096%	41,3143%	A
98459	SINAPI	TAPUME COM TELHA METÁLICA. AF_03/2024	M²	275,64	113,51	31.287,90	2,4782%	43,7926%	A
3298	ORSE	PONTO DE TOMADA 2P+T, ABNT, DE EMBUTIR, 10 A, COM ELETRODUTO DE PVC FLEXÍVEL SANFONADO EMBUTIDO Ø 3/4", FIO RIGIDO 2,5MM² (FIO 12), INCLUSIVE PLACA EM PVCE ATERRAMENTO	PT	80,00	339,04	27.123,20	2,1484%	45,9409%	A
92762	SINAPI	ARMAÇÃO DE PILAR OU VIGA DE ESTRUTURA CONVENCIONAL DE CONCRETO ARMADO UTILIZANDO AÇO CA-50 DE 10,0 MM - MONTAGEM. AF_06/2022	KG	1.291,20	15,98	20.633,38	1,6343%	47,5753%	A
13358	ORSE	FORNECIMENTO E INSTALAÇÃO DE CHAPAS DE POLICARBONATO ALVEOLAR, BRANCA, 6MM COM EMENDAS E ACABAMENTO EM POLICARBONATO, APLICADO EM TOLDO/COBERTURA/FECHAMENTO/ETC	M²	106,16	193,43	20.534,53	1,6265%	49,2017%	A
8244	ORSE	PONTO DE TOMADA 2P+T, ABNT, DE EMBUTIR, 10 A, COM ELETRODUTO DE PVC FLEXÍVEL SANFONADO EMBUTIDO Ø 3/4", FIO RÍGIDO 4,0MM² (FIO 10), INCLUSIVE PLACA EM PVCE ATERRAMENTO	PT	52,00	377,05	19.606,60	1,5530%	50,7547%	A
13682	ORSE	LUMINÁRIA PLAFON DE SOBREPOR EM LED 40 X 40CM, 30W 4000K BIVOLT, AVANT OU SIMILAR	UN	90,00	193,52	17.416,80	1,3795%	52,1343%	A

  
 Luiz Carlos Ramos Torres  
 Eng. Civil e Seg. Trabalho  
 CREA- RN 020197528-2




## CURVA ABC DE SERVIÇOS

**OBRA:** REFORMA DA PRAÇA DO CORETO**LOCALIDADE:** AV. CASTELO BRANCO, CENTRO**CIDADE/UF:** DELMIRO GOUVEIA - AL*\*Serviços do ORSE tiveram mão de obra e encargos sociais ajustados a fim de compatibilizar com as incidências do SINAPI*

Ref. (com desoneração)	
SINAPI 2/2026	ORSE 2/2026
<b>BDI - serviços</b>	<b>BDI - materiais</b>
22,74%	-
<b>Encargos sociais desonerados*</b>	
91,67%	

Código	Banco	Descrição	Und	Quant.	Valor Unit	Total	Peso (%)	Peso Acumulado (%)	Categoria
7369	ORSE	CONCRETO ARMADO FCK=30,0MPa, USINADO, BOMBEADO, ADENSADO E LANÇADO, PARA USO GERAL, COM FORMAS PLANAS EM COMPENSADO RESINADO 12MM (05 USOS)	M³	5,43	3.110,35	16.889,20	1,3378%	53,4720%	A
104642	SINAPI	PINTURA LÁTEX ACRÍLICA STANDARD, APLICAÇÃO MANUAL EM PAREDES, DUAS DEMÃOS. AF_04/2023	M²	1.248,43	13,02	16.254,56	1,2875%	54,7595%	A
94275	SINAPI	ASSENTAMENTO DE GUIA (MEIO-FIO) EM TRECHO RETO, CONFECCIONADA EM CONCRETO PRÉ-FABRICADO, DIMENSÕES 100X15X13X20 CM (COMPRIMENTO X BASE INFERIOR X BASE SUPERIOR X ALTURA). AF_01/2024	M	275,64	57,39	15.818,98	1,2530%	56,0125%	A
96545	SINAPI	ARMAÇÃO DE BLOCO UTILIZANDO AÇO CA-50 DE 8 MM - MONTAGEM. AF_01/2024	KG	707,20	22,00	15.558,40	1,2323%	57,2448%	A
12189	ORSE	CORRIMÃO DUPLO CENTRAL EM TUBO DE FERRO GALVANIZADO 1 1/2", COM CHUMBADORES PARA FIXAÇÃO NO PISO	M	32,30	479,52	15.488,50	1,2268%	58,4717%	A
7438	ORSE	FORMA PLANA PARA VIGAS, EM COMPENSADO RESINADO DE 18MM, 12 USOS, INCLUSIVE ESCORAMENTO	M²	285,10	52,54	14.979,15	1,1865%	59,6581%	A
13049	ORSE	PORTA EM ALUMÍNIO LAMBRIL, COR BRANCA OU BRONZE, DE ABRIR OU CORRER, COMPLETA, INCLUSIVE CAIXILHOS, DOBRADIÇAS OU ROLDANAS E FECHADURA	M²	19,95	742,52	14.813,27	1,1733%	60,8314%	A
2105	ORSE	PIA DE COZINHA COM BANCADA EM AÇO INOX, DIM 1,60X0,60, COM 01 CUBA, SIFÃO CROMADO, VÁLVULA CROMADA, TORNEIRA CROMADA, CONCRETADA E ASSENTADA.	UN	10,00	1.433,08	14.330,80	1,1351%	61,9665%	A
9638	ORSE	PERFIL EM ALUMÍNIO 2" X 1"	M	219,60	55,90	12.275,64	0,9723%	62,9389%	A
12710	ORSE	PORTA DE ENROLAR, EM PERFIL MEIA CANA FECHADO, EM CHAPA DE AÇO GALVANIZADO Nº22	M²	27,50	445,14	12.241,35	0,9696%	63,9085%	A
10759	ORSE	BANCADA EM GRANITO CINZA ANDORINHA, E=2CM	M²	17,15	688,24	11.803,32	0,9349%	64,8434%	A
12215	ORSE	TELHAMENTO COM TELHA DE FIBROCIMENTO ONDULADA ESP = 6MM, FIXADA COM HASTE RETA PARA GANCHO.	M²	180,92	62,98	11.394,34	0,9025%	65,7459%	A
7580	ORSE	FORMA PLANA PARA VIGAS-BALDRAME, EM COMPENSADO RESINADO DE 14MM, 05 USOS, INCLUSIVE ESCORAMENTO	M²	164,45	67,89	11.164,51	0,8843%	66,6302%	A
4883	ORSE	CAIXA DE INSPEÇÃO 0.60 X 0.60 X 0.60M	UN	12,00	913,69	10.964,28	0,8685%	67,4987%	A
92580	SINAPI	TRAMA DE AÇO COMPOSTA POR TERÇAS PARA TELHADOS DE ATÉ 2 ÁGUAS PARA TELHA ONDULADA DE FIBROCIMENTO, METÁLICA, PLÁSTICA OU TERMOACÚSTICA, INCLUSO TRANSPORTE VERTICAL, EXCLUSIVE PINTURA. AF_10/2025_PS	M²	180,92	58,24	10.536,78	0,8346%	68,3333%	A
87251	SINAPI	REVESTIMENTO CERÂMICO PARA PISO COM PLACAS TIPO ESMALTADA DE DIMENSÕES 45X45 CM APLICADA EM AMBIENTES DE ÁREA MAIOR QUE 10 M2. AF_02/2023_PE	M²	155,80	67,51	10.518,06	0,8331%	69,1664%	A

  
 Luiz Carlos Ramos Torres  
 Eng. Civil e Seg. Trabalho  
 CREA- RN 020197528-2




## CURVA ABC DE SERVIÇOS

**OBRA:** REFORMA DA PRAÇA DO CORETO**LOCALIDADE:** AV. CASTELO BRANCO, CENTRO**CIDADE/UF:** DELMIRO GOUVEIA - AL*\*Serviços do ORSE tiveram mão de obra e encargos sociais ajustados a fim de compatibilizar com as incidências do SINAPI*

Ref. (com desoneração)	
SINAPI 2/2026	ORSE 2/2026
<b>BDI - serviços</b>	<b>BDI - materiais</b>
22,74%	-
<b>Encargos sociais desonerados*</b>	
91,67%	

Código	Banco	Descrição	Und	Quant.	Valor Unit	Total	Peso (%)	Peso Acumulado (%)	Categoria
3162	ORSE	CAIXA DE GORDURA EM PVC, MÚLTIPLA	UN	10,00	1.003,99	10.039,90	0,7952%	69,9616%	A
92759	SINAPI	ARMAÇÃO DE PILAR OU VIGA DE ESTRUTURA CONVENCIONAL DE CONCRETO ARMADO UTILIZANDO AÇO CA-60 DE 5,0 MM - MONTAGEM. AF_06/2022	KG	505,80	19,21	9.716,42	0,7696%	70,7312%	A
18	ORSE	DEMOLIÇÃO DE PISO CERÂMICO OU LADRILHO	M <sup>2</sup>	460,43	20,88	9.613,78	0,7615%	71,4927%	A
87373	SINAPI	ARGAMASSA TRAÇO 1:4 (EM VOLUME DE CIMENTO E AREIA MÉDIA ÚMIDA) PARA CONTRAPISO, PREPARO MANUAL. AF_08/2019	M <sup>3</sup>	9,45	983,61	9.295,11	0,7362%	72,2290%	A
96546	SINAPI	ARMAÇÃO DE BLOCO UTILIZANDO AÇO CA-50 DE 10 MM - MONTAGEM. AF_01/2024	KG	431,40	19,44	8.386,42	0,6643%	72,8932%	A
103946	SINAPI	PLANTIO DE GRAMA ESMERALDA OU SÃO CARLOS OU CURITIBANA, EM PLACAS. AF_07/2024	M <sup>2</sup>	307,47	25,93	7.972,70	0,6315%	73,5247%	A
97625	SINAPI	DEMOLIÇÃO DE ALVENARIA PARA QUALQUER TIPO DE BLOCO, DE FORMA MECANIZADA, SEM REAPROVEITAMENTO. AF_09/2023	M <sup>3</sup>	132,46	59,85	7.927,73	0,6279%	74,1527%	A
7492	ORSE	FORMA PLANA PARA PILARES, EM COMPENSADO RESINADO DE 18MM, 12 USOS, INCLUSIVE ESCORAMENTO	M <sup>2</sup>	177,80	44,48	7.908,54	0,6264%	74,7791%	A
9965	ORSE	CALHA EM CHAPA DE AÇO GALVANIZADO Nº 24, DESENVOLVIMENTO 40 CM (FUNDO=12 CM, LATERAIS=12 CM, BORDAS=2 CM)	M	42,57	181,86	7.741,78	0,6132%	75,3923%	A
92769	SINAPI	ARMAÇÃO DE LAJE DE ESTRUTURA CONVENCIONAL DE CONCRETO ARMADO UTILIZANDO AÇO CA-50 DE 6,3 MM - MONTAGEM. AF_06/2022	KG	415,90	17,98	7.477,88	0,5923%	75,9846%	A
8	ORSE	DEMOLIÇÃO DE ALVENARIA DE PEDRA	M <sup>3</sup>	62,44	119,34	7.451,59	0,5902%	76,5748%	A
102253	SINAPI	DIVISÓRIA SANITÁRIA, EM GRANITO CINZA POLIDO, ESP = 3CM, ASSENTADO COM ARGAMASSA COLANTE AC III-E. AF_10/2025	M <sup>2</sup>	6,48	1.147,75	7.437,42	0,5891%	77,1639%	A
4449	ORSE	FORRO DE PVC, EM RÉGUAS DE 10 OU 20 CM, APLICADO, INCLUSIVE ESTRUTURA PARA FIXAÇÃO (PERFIS EM PVC) MARCA ARAFORROS OU SIMILAR, INSTALADO - REV 06_10/2021	M <sup>2</sup>	80,00	85,92	6.873,60	0,5444%	77,7083%	A
7585	ORSE	FORMA PLANA PARA SAPATAS, EM MADEIRA MACIÇA, 05 USOS, INCLUSIVE ESCORAMENTO	M <sup>2</sup>	99,66	66,81	6.658,28	0,5274%	78,2357%	A
87905	SINAPI	CHAPISCO APLICADO EM ALVENARIA (COM PRESENÇA DE VÃOS) E ESTRUTURAS DE CONCRETO DE FACHADA, COM COLHER DE PEDREIRO. ARGAMASSA TRAÇO 1:3 COM PREPARO EM BETONEIRA 400L. AF_10/2022	M <sup>2</sup>	654,49	9,59	6.276,56	0,4972%	78,7329%	A
96543	SINAPI	ARMAÇÃO DE BLOCO UTILIZANDO AÇO CA-60 DE 5 MM - MONTAGEM. AF_01/2024	KG	238,80	26,00	6.208,80	0,4918%	79,2247%	A
2794	ORSE	CAIXA DE PASSAGEM EM ALVENARIA DE TIJOLOS MACIÇOS ESP. = 0,12M, DIM. INT. = 0.40 X 0.40 X 0.60M, INCLUSIVE TAMPA	UN	16,00	385,05	6.160,80	0,4880%	79,7127%	A
88264	SINAPI	ELETRICISTA COM ENCARGOS COMPLEMENTARES	H	160,00	38,50	6.160,00	0,4879%	80,2006%	A

  
 Luiz Carlos Ramos Torres  
 Eng. Civil e Seg. Trabalho  
 CREA- RN 020197528-2

**OBRA:** REFORMA DA PRAÇA DO CORETO**LOCALIDADE:** AV. CASTELO BRANCO, CENTRO**CIDADE/UF:** DELMIRO GOUVEIA - AL*\*Serviços do ORSE tiveram mão de obra e encargos sociais ajustados a fim de compatibilizar com as incidências do SINAPI***CURVA ABC DE SERVIÇOS**

Ref. (com desoneração)	
SINAPI 2/2026	ORSE 2/2026
<b>BDI - serviços</b>	<b>BDI - materiais</b>
22,74%	-
<b>Encargos sociais desonerados*</b>	
91,67%	

Código	Banco	Descrição	Und	Quant.	Valor Unit	Total	Peso (%)	Peso Acumulado (%)	Categoria
88485	SINAPI	FUNDO SELADOR ACRÍLICO, APLICAÇÃO MANUAL EM PAREDE, UMA DEMÃO. AF_04/2023	M²	1.248,43	4,87	6.079,85	0,4816%	80,6821%	B
11163	ORSE	REVESTIMENTO CERÂMICO PARA PISO OU PAREDE, 43 X 43 CM, ARIELLE, LINHA RIVIERA, COR BRANCA MATE, OU SIMILAR, PEI-4, APLICADO COM ARGAMASSA INDUSTRIALIZADA AC-II, REJUNTADO, EXCLUSIVE REGULARIZAÇÃO DE BASE OU EMBOÇO	M²	99,49	59,65	5.934,58	0,4701%	81,1522%	B
92770	SINAPI	ARMAÇÃO DE LAJE DE ESTRUTURA CONVENCIONAL DE CONCRETO ARMADO UTILIZANDO AÇO CA-50 DE 8,0 MM - MONTAGEM. AF_06/2022	KG	340,80	17,16	5.848,13	0,4632%	81,6154%	B
9470	ORSE	PORTA EM ALUMÍNIO ANODIZADO COR N/B/P, DE ABRIR, EM TUBO QUADRADO 2"x1" COM ESPAÇAMENTOS DE 18CM	M²	10,50	540,38	5.673,99	0,4494%	82,0648%	B
12800	ORSE	JUNTA SERRADA SECA, SEÇÃO TRANSVERSAL DIM. 5 X 10 A 40MM.	M	423,18	13,26	5.611,37	0,4445%	82,5093%	B
97359	SINAPI	QUADRO DE MEDIÇÃO GERAL DE ENERGIA COM 8 MEDIDORES - FORNECIMENTO E INSTALAÇÃO. AF_07/2025	UN	1,00	5.606,19	5.606,19	0,4441%	82,9534%	B
13131	ORSE	FORNECIMENTO DE LUMINÁRIA 04 PÉTALAS EM LED, P/ ILUMINAÇÃO PÚBLICA, POT.180W,4000K, IRC>70, IP 66, VIDA ÚTIL 70.000 HS BASE P/ RELÊ FOTOCÉLULA, CORPO EM ALUM. INJETADO C/ PINT. POLIESTER, 220V C/ 7 PINOS(TELEGESTÃO), LPL ARES, ILUMATIC OU SIMILAR	UN	1,00	5.548,33	5.548,33	0,4395%	83,3928%	B
92761	SINAPI	ARMAÇÃO DE PILAR OU VIGA DE ESTRUTURA CONVENCIONAL DE CONCRETO ARMADO UTILIZANDO AÇO CA-50 DE 8,0 MM - MONTAGEM. AF_06/2022	KG	302,90	17,74	5.373,45	0,4256%	83,8184%	B
4953	ORSE	IMPERMEABILIZAÇÃO DE ALICERCE E VIGA BALDRAME COM 2 DEMÃOS DE TINTA ASFÁLTICATIPO NEUTROL DA VEDACIT OU SIMILAR, EXCETO ARGAMASSA IMPERMEABILIZAÇÃO	M²	140,35	38,28	5.372,60	0,4256%	84,2440%	B
2497	ORSE	ESCAVAÇÃO MANUAL DE VALA OU CAVA EM MATERIAL DE 1ª CATEGORIA, PROFUNDIDADE ATÉ 1,50M	M³	65,80	79,98	5.262,68	0,4168%	84,6608%	B
91933	SINAPI	CABO DE COBRE FLEXÍVEL ISOLADO, 10 MM², ANTI-CHAMA 0,6/1,0 KV, PARA CIRCUITOS TERMINAIS - FORNECIMENTO E INSTALAÇÃO. AF_03/2023	M	220,00	23,36	5.139,20	0,4071%	85,0679%	B
7548	ORSE	FORMA PLANA PARA LAJES, EM COMPENSADO RESINADO DE 18MM, 12 USOS, INCLUSIVE ESCORAMENTO	M²	126,32	39,06	4.934,06	0,3908%	85,4587%	B
1030	ORSE	TUBO PVC RÍGIDO SOLDÁVEL MARROM P/ ÁGUA, D = 40 MM (1 1/4")	M	77,89	60,67	4.725,59	0,3743%	85,8330%	B
3395	ORSE	PONTO DE LUZ EM TETO OU PAREDE, COM ELETRODUTO DE PVC FLEXIVEL SANFONADO EMBUTIDO Ø 3/4"	UN	11,00	427,48	4.702,28	0,3725%	86,2055%	B
9807	ORSE	PASTILHA CERAMICA ESMALTADA, 5 X 5 CM, MARCA ATLAS, LINHA ENGENHARIA, REF. LORCA - B11421 OU SIMILAR, APLICADA COM ARGAMASSA INDUSTRIALIZADA AC-II, REJUNTADA, EXCLUSIVE EMBOÇO (OU SIMILAR)	M²	19,00	244,26	4.640,94	0,3676%	86,5731%	B

Luiz Carlos Ramos Torres  
 Eng. Civil e Seg. Trabalho  
 CREA- RN 020197528-2



## CURVA ABC DE SERVIÇOS

**OBRA:** REFORMA DA PRAÇA DO CORETO**LOCALIDADE:** AV. CASTELO BRANCO, CENTRO**CIDADE/UF:** DELMIRO GOUVEIA - AL*\*Serviços do ORSE tiveram mão de obra e encargos sociais ajustados a fim de compatibilizar com as incidências do SINAPI*

Ref. (com desoneração)	
SINAPI 2/2026	ORSE 2/2026
<b>BDI - serviços</b>	<b>BDI - materiais</b>
22,74%	-
<b>Encargos sociais desonerados*</b>	
91,67%	

Código	Banco	Descrição	Und	Quant.	Valor Unit	Total	Peso (%)	Peso Acumulado (%)	Categoria
4180	ORSE	CABO DE COBRE PP CORDPLAST 3 X 4.0 MM2, 450/750V - FORNECIMENTO	M	260,00	17,55	4.563,00	0,3614%	86,9345%	B
88247	SINAPI	AUXILIAR DE ELETRICISTA COM ENCARGOS COMPLEMENTARES	H	160,00	28,41	4.545,60	0,3600%	87,2945%	B
11569	ORSE	ATERRAMENTO COMPOSTO DE 3 HASTES DE COBRE Ø 5/8" X 2,40M, INTERLIGADA COM CABO DE COBRE 6MM2	UN	12,00	372,65	4.471,80	0,3542%	87,6487%	B
102605	SINAPI	CAIXA D'ÁGUA EM POLIETILENO, 500 LITROS - FORNECIMENTO E INSTALAÇÃO. AF_06/2021	UN	12,00	363,09	4.357,08	0,3451%	87,9939%	B
21	ORSE	DEMOLIÇÃO DE MEIO-FIO GRANÍTICO OU PRE-MOLDADO	M	275,64	14,91	4.109,79	0,3255%	88,3194%	B
87879	SINAPI	CHAPISCO APLICADO EM ALVENARIAS E ESTRUTURAS DE CONCRETO INTERNAS, COM COLHER DE PEDREIRO. ARGAMASSA TRAÇO 1:3 COM PREPARO EM BETONEIRA 400L. AF_10/2022	M²	712,43	5,43	3.868,49	0,3064%	88,6258%	B
90408	SINAPI	MASSA ÚNICA, EM ARGAMASSA TRAÇO 1:2:8, PREPARO MECÂNICO, APLICADA MANUALMENTE EM TETO, E = 10MM, COM TALISCAS. AF_03/2024	M²	101,54	37,99	3.857,50	0,3055%	88,9313%	B
105026	SINAPI	VERGA MOLDADA IN LOCO COM UTILIZAÇÃO DE BLOCOS CANALETA, ESPESSURA DE *10* CM. AF_03/2024	M	75,40	50,32	3.794,13	0,3005%	89,2319%	B
12224	ORSE	QUADRO DE DISTRIBUIÇÃO DE EMBUTIR, EM CHAPA DE AÇO, PARA ATÉ 16 DISJUNTORES, COM BARRAMENTO, PADRÃO DIN, EXCLUSIVE DISJUNTORES	UN	10,00	358,04	3.580,40	0,2836%	89,5155%	B
39471	SINAPI	DISPOSITIVO DPS CLASSE II, 1 POLO, TENSÃO MÁXIMA DE 275 V, CORRENTE MÁXIMA DE *45* KA (TIPO AC)	UN	24,00	145,10	3.482,40	0,2758%	89,7913%	B
50	ORSE	LOCAÇÃO DE CONSTRUÇÃO DE EDIFICAÇÃO ATÉ 200M², INCLUSIVE EXECUÇÃO DE GABARITO DE MADEIRA	M²	297,68	11,55	3.438,20	0,2723%	90,0636%	B
13656	ORSE	LUMINÁRIA EM LED 40W SOBREPOR, 120 X 7,2 CM, 6500K BRANCO FRIO, COM DIFUSOR DE PROTEÇÃO	UN	30,00	114,43	3.432,90	0,2719%	90,3355%	B
103689	SINAPI	FORNECIMENTO E INSTALAÇÃO DE PLACA DE OBRA COM CHAPA GALVANIZADA E ESTRUTURA DE MADEIRA. AF_03/2022_PS	M²	6,00	570,12	3.420,72	0,2709%	90,6065%	B
3164	ORSE	POSTE CIRCULAR DE CONCRETO 16/300 - FORNECIMENTO E ASSENTAMENTO	UN	1,00	3.248,74	3.248,74	0,2573%	90,8638%	B
99839	SINAPI	GUARDA-CORPO DE AÇO GALVANIZADO DE 1,10M DE ALTURA, MONTANTES TUBULARES DE 1.1/2 ESPAÇADOS DE 1,20M, TRAVESSA SUPERIOR DE 2, GRADIL FORMADO POR BARRAS CHATAS EM FERRO DE 32X4,8MM, FIXADO COM CHUMBADOR MECÂNICO. AF_04/2019_PS	M	5,20	623,68	3.243,14	0,2569%	91,1207%	B
87553	SINAPI	EMBOÇO, EM ARGAMASSA TRAÇO 1:2:8, PREPARO MECÂNICO, APLICADO MANUALMENTE EM PAREDES INTERNAS DE AMBIENTES COM ÁREA MAIOR QUE 10M², E = 10MM, COM TALISCAS. AF_03/2024	M²	118,49	26,61	3.153,02	0,2497%	91,3704%	B

Luiz Carlos Ramos Torres  
 Eng. Civil e Seg. Trabalho  
 CREA- RN 020197526-2





**OBRA:** REFORMA DA PRAÇA DO CORETO

**LOCALIDADE:** AV. CASTELO BRANCO, CENTRO

**CIDADE/UF:** DELMIRO GOUVEIA - AL

*\*Serviços do ORSE tiveram mão de obra e encargos sociais ajustados a fim de compatibilizar com as incidências do SINAPI*

**CURVA ABC DE SERVIÇOS**

Ref. (com desoneração)	
SINAPI 2/2026	ORSE 2/2026
<b>BDI - serviços</b>	<b>BDI - materiais</b>
22,74%	-
<b>Encargos sociais desonerados*</b>	
91,67%	

Código	Banco	Descrição	Und	Quant.	Valor Unit	Total	Peso (%)	Peso Acumulado (%)	Categoria
3285	ORSE	PONTO DE INTERRUPTOR 03 SEÇÕES EMBUTIDO, COM ELETRODUTO DE PVC FLEXÍVEL SANFONADO Ø 3/4"	PT	10,00	314,91	3.149,10	0,2494%	91,6199%	B
12290	ORSE	LAVATÓRIO COM BANCADA EM GRANITO CINZA ANDORINHA, E = 2CM, DIM 0.80X0.60, COM01 CUBA DE LOUÇA DE EMBUTIR, SIFÃO CROMADO, VÁLVULA CROMADA, TORNEIRA CROMADA, INCLUSIVE RODOPIA 10 CM, ASSENTADA.	UN	2,00	1.511,41	3.022,82	0,2394%	91,8593%	B
105032	SINAPI	CONTRAVERGA MOLDADA IN LOCO COM UTILIZAÇÃO DE BLOCOS CANALETA, ESPESSURA DE *10* CM. AF_03/2024	M	75,40	40,05	3.019,77	0,2392%	92,0985%	B
1458	ORSE	REGISTRO GAVETA BRUTO, D = 32 MM (1 1/4") - REF.1502-B, PN16, DECA OU SIMILAR	UN	22,00	132,85	2.922,70	0,2315%	92,3300%	B
1527	ORSE	TUBO PVC RÍGIDO SOLDÁVEL PONTA E BOLSA P/ ESGOTO PREDIAL, D = 100 MM	M	51,62	56,46	2.914,47	0,2308%	92,5608%	B
12789	ORSE	RAMPA PADRÃO (RETANGULAR) PARA ACESSO DE DEFICIENTES EM PASSEIO PÚBLICO, EM CONCRETO SIMPLES FCK=25MPa, DESEMPOLADO, 02 DEMÃOS E PISO TÁTIL DE ALERTA/DIRECIONAL. REV 01_07/2025	UN	2,00	1.448,92	2.897,84	0,2295%	92,7904%	B
97362	SINAPI	QUADRO DE MEDIÇÃO GERAL DE ENERGIA PARA BARRAMENTO BLINDADO COM 4 MEDIDORES - FORNECIMENTO E INSTALAÇÃO. AF_07/2025	UN	1,00	2.875,34	2.875,34	0,2277%	93,0181%	B
5023	ORSE	CABO DE COBRE PP CORDPLAST 2 X 2,5 MM2, 450/750V - FORNECIMENTO	M	175,00	15,78	2.761,50	0,2187%	93,2368%	B
9434	ORSE	RUFO EM CHAPA AÇO GALVANIZADO Nº24 COM DESENVOLVIMENTO 25CM	M	64,77	39,01	2.526,68	0,2001%	93,4370%	B
4179	ORSE	CABO DE COBRE PP CORDPLAST 3 X 2,5 MM2, 450/750V - FORNECIMENTO	M	220,00	11,29	2.483,80	0,1967%	93,6337%	B
91859	SINAPI	ELETRODUTO FLEXÍVEL LISO, PEAD, DN 32 MM (1"), PARA CIRCUITOS TERMINAIS, INSTALADO EM PAREDE - FORNECIMENTO E INSTALAÇÃO. AF_03/2023	M	170,00	14,08	2.393,60	0,1896%	93,8233%	B
11386	ORSE	ENTRADA DE ENERGIA ELÉTRICA TRIFÁSICA DEMANDA ENTRE 0 E 15,2 KW - REV 01	UN	1,00	2.391,07	2.391,07	0,1894%	94,0127%	B
1029	ORSE	TUBO PVC RÍGIDO SOLDÁVEL MARROM P/ ÁGUA, D = 32 MM (1")	M	89,24	26,59	2.372,89	0,1880%	94,2006%	B
97607	SINAPI	LUMINÁRIA ARANDELA TIPO TARTARUGA, DE SOBREPOR, COM 1 LÂMPADA LED DE 6 W, SEM REATOR - FORNECIMENTO E INSTALAÇÃO. AF_09/2024	UN	20,00	118,16	2.363,20	0,1872%	94,3878%	B
7253	SINAPI	TERRA VEGETAL (GRANEL)	M³	15,37	149,91	2.304,12	0,1825%	94,5703%	B

  
Luiz Carlos Ramos Torres  
Eng. Civil e Seg. Trabalho  
CREA- RN 020197526-2



## CURVA ABC DE SERVIÇOS

**OBRA:** REFORMA DA PRAÇA DO CORETO**LOCALIDADE:** AV. CASTELO BRANCO, CENTRO**CIDADE/UF:** DELMIRO GOUVEIA - AL*\*Serviços do ORSE tiveram mão de obra e encargos sociais ajustados a fim de compatibilizar com as incidências do SINAPI*

Ref. (com desoneração)	
SINAPI 2/2026	ORSE 2/2026
<b>BDI - serviços</b>	<b>BDI - materiais</b>
22,74%	-
<b>Encargos sociais desonerados*</b>	
91,67%	

Código	Banco	Descrição	Und	Quant.	Valor Unit	Total	Peso (%)	Peso Acumulado (%)	Categoria
12436	ORSE	RAMPA PADRÃO (TRAPEZOIDAL) PARA ACESSO DE DEFICIENTES EM PASSEIO PÚBLICO, EM CONCRETO SIMPLES FCK=25MPa, DESEMPOLADA, PINTADA EM NOVACOR, 02 DEMÃOS E PISOTÁTIL DE ALERTA/DIRECIONAL. REV 01_07/2025	UN	4,00	550,87	2.203,48	0,1745%	94,7449%	B
39446	SINAPI	DISPOSITIVO DR, 2 POLOS, SENSIBILIDADE DE 30 MA, CORRENTE DE 40 A, TIPO AC	UN	11,00	197,53	2.172,83	0,1721%	94,9170%	B
13034	ORSE	PORTA EM MADEIRA COMPENSADA (CANELA), LISA, SEMI-ÔCA, (0.80 X 1,60 A 2.10 M), REVESTIDA C/FÓRMICA, INCLUSIVE FERRAGENS (LIVRE/OCUPADO), PARA USO EM DIVISÓRIAS GRANITO OU MÁRMORE. REV 01_10/2025	UN	2,00	1.064,94	2.129,88	0,1687%	95,0857%	B
7788	ORSE	PORTA EM MADEIRA COMPENSADA (CANELA), LISA, SEMI-ÔCA, (0.60 X 1,60 A 2.10 M), REVESTIDA C/FÓRMICA, INCLUSIVE FERRAGENS (LIVRE/OCUPADO), PARA USO EM DIVISÓRIAS GRANITO OU MÁRMORE. REV 01_10/2025	UN	1,00	2.088,73	2.088,73	0,1654%	95,2511%	C
102492	SINAPI	PINTURA DE PISO COM TINTA ACRÍLICA, APLICAÇÃO MANUAL, 3 DEMÃOS, INCLUSO FUNDO PREPARADOR. AF_05/2021	M²	62,97	32,53	2.048,41	0,1622%	95,4134%	C
105025	SINAPI	VERGA MOLDADA IN LOCO COM UTILIZAÇÃO DE BLOCOS CANALETA, ESPESSURA DE *15* CM. AF_03/2024	M	27,70	70,53	1.953,68	0,1547%	95,5681%	C
100858	SINAPI	MICTÓRIO SIFONADO COM VÁLVULA DE DESCARGA EM LOUÇA BRANCA - PADRÃO MÉDIO - FORNECIMENTO E INSTALAÇÃO. AF_02/2026	UN	2,00	931,76	1.863,52	0,1476%	95,7157%	C
3312	ORSE	CHAPISCO EM TETO, E=5MM, COM ARGAMASSA TRAÇO T1 - 1:3 (CIMENTO / AREIA) - REVISASA 08/2015	M²	101,54	18,29	1.857,17	0,1471%	95,8628%	C
9017	ORSE	VASO SANITÁRIO C/CAIXA DE DESCARGA ACOPLADA, C/SAÍDA HORIZONTAL, LINHA RAVENA, DECA OU SIMILAR, INCLUSIVE ASSENTO ASTRA TPK OU SIMILAR, CONJ. DE FIXAÇÃO DECA SP13 OU SIMILAR, ANEL DE VEDAÇÃO E ENGATE PLÁSTICO	UN	3,00	613,31	1.839,93	0,1457%	96,0086%	C
1136	ORSE	JOELHO 90° DE PVC RÍGIDO SOLDÁVEL, MARROM DIÂM = 32MM	UN	110,00	15,43	1.697,30	0,1344%	96,1430%	C
170	ORSE	COBOGÓ DE CIMENTO, TIPO "ESCAMA", DIM: 40 X 40CM	M²	8,00	211,01	1.688,08	0,1337%	96,2767%	C
1050	ORSE	ADAPTADOR DE PVC RÍGIDO SOLDÁVEL C/ FLANGES LIVRES P/ CAIXA DE ÁGUA DIÂM = 40MM X 1 1/4" REV.01 - 10/2022	UN	44,00	37,24	1.638,56	0,1298%	96,4065%	C
3202	ORSE	REGISTRO TIPO ESFERA EM PVC C/BORBOLETA, D = 1"	UN	22,00	73,04	1.606,88	0,1273%	96,5338%	C
2306	ORSE	PINTURA DE ACABAMENTO COM APLICAÇÃO DE 02 DEMÃOS DE ESMALTE SINTÉTICO SOBRE SUPERFÍCIES METÁLICAS - R1	M²	55,00	29,02	1.596,10	0,1264%	96,6602%	C
13114	ORSE	BARRA DE APOIO, RETA, FIXA, EM AÇO INOX, L=90CM, D=1 1/4", JACKWAL OU SIMILAR	UN	6,00	265,87	1.595,22	0,1264%	96,7865%	C

  
 Luiz Carlos Ramos Torres  
 Eng. Civil e Seg. Trabalho  
 CREA- RN 020197526-2



## CURVA ABC DE SERVIÇOS

**OBRA:** REFORMA DA PRAÇA DO CORETO**LOCALIDADE:** AV. CASTELO BRANCO, CENTRO**CIDADE/UF:** DELMIRO GOUVEIA - AL*\*Serviços do ORSE tiveram mão de obra e encargos sociais ajustados a fim de compatibilizar com as incidências do SINAPI*

Ref. (com desoneração)	
SINAPI 2/2026	ORSE 2/2026
<b>BDI - serviços</b>	<b>BDI - materiais</b>
22,74%	-
<b>Encargos sociais desonerados*</b>	
91,67%	

Código	Banco	Descrição	Und	Quant.	Valor Unit	Total	Peso (%)	Peso Acumulado (%)	Categoria
97669	SINAPI	ELETRODUTO FLEXÍVEL CORRUGADO, PEAD, DN 90 (3"), PARA REDE ENTERRADA DE DISTRIBUIÇÃO DE ENERGIA ELÉTRICA - FORNECIMENTO E INSTALAÇÃO. AF_12/2021	M	60,00	25,73	1.543,80	0,1223%	96,9088%	C
92771	SINAPI	ARMAÇÃO DE LAJE DE ESTRUTURA CONVENCIONAL DE CONCRETO ARMADO UTILIZANDO AÇO CA-50 DE 10,0 MM - MONTAGEM. AF_06/2022	KG	97,50	15,45	1.506,38	0,1193%	97,0281%	C
93673	SINAPI	DISJUNTOR TRIPOLAR TIPO DIN, CORRENTE NOMINAL DE 50A - FORNECIMENTO E INSTALAÇÃO. AF_07/2025	UN	11,00	132,02	1.452,22	0,1150%	97,1432%	C
1137	ORSE	JOELHO 90° DE PVC RÍGIDO SOLDÁVEL, MARROM DIÂM = 40MM	UN	55,00	26,40	1.452,00	0,1150%	97,2582%	C
104639	SINAPI	PINTURA LÁTEX ACRÍLICA ECONÔMICA, APLICAÇÃO MANUAL EM TETO, DUAS DEMÃOS. AF_04/2023	M²	101,54	14,03	1.424,61	0,1128%	97,3710%	C
13110	ORSE	BARRA DE APOIO, RETA, FIXA, EM AÇO INOX, L=40CM, D=1 1/4", JACKWAL OU SIMILAR	UN	10,00	140,82	1.408,20	0,1115%	97,4826%	C
1525	ORSE	TUBO PVC RÍGIDO SOLDÁVEL PONTA E BOLSA P/ ESGOTO PREDIAL, D = 50 MM	M	37,40	33,48	1.252,15	0,0992%	97,5817%	C
1457	ORSE	REGISTRO GAVETA BRUTO, D = 25 MM (1") - REF.1502-B, PN16, DECA OU SIMILAR	UN	11,00	109,69	1.206,59	0,0956%	97,6773%	C
87250	SINAPI	REVESTIMENTO CERÂMICO PARA PISO COM PLACAS TIPO ESMALTADA DE DIMENSÕES 45X45 CM APLICADA EM AMBIENTES DE ÁREA ENTRE 5 M2 E 10 M2. AF_02/2023_PE	M²	14,98	77,14	1.155,56	0,0915%	97,7688%	C
1038	ORSE	ADAPTADOR DE PVC RÍGIDO SOLDÁVEL CURTO C/ BOLSA E ROSCA P/ REGISTRO DIÂM = 32MM X 1"	UN	77,00	14,66	1.128,82	0,0894%	97,8582%	C
4268	ORSE	REMOÇÃO DE ÁRVORE, PORTE MÉDIO, COM UTILIZAÇÃO DE RETRO-ESCAVADEIRA	UN	8,00	138,95	1.111,60	0,0880%	97,9463%	C
97667	SINAPI	ELETRODUTO FLEXÍVEL CORRUGADO, PEAD, DN 50 (1 1/2"), PARA REDE ENTERRADA DE DISTRIBUIÇÃO DE ENERGIA ELÉTRICA - FORNECIMENTO E INSTALAÇÃO. AF_12/2021	M	90,00	12,25	1.102,50	0,0873%	98,0336%	C
2450	ORSE	LIMPEZA GERAL	M²	297,68	3,63	1.080,58	0,0856%	98,1192%	C
4458	ORSE	DIVISÓRIA EM GRANITO CINZA ANDORINHA PARA MICTÓRIOS, POLIDO, E=2CM, INCLUSIVE FIXAÇÃO - REV 02	M²	1,20	887,97	1.065,56	0,0844%	98,2036%	C
2659	ORSE	LASTRO DE BRITA 4. REV 01_06/2024	M³	2,29	459,83	1.053,01	0,0834%	98,2870%	C
97668	SINAPI	ELETRODUTO FLEXÍVEL CORRUGADO, PEAD, DN 63 (2"), PARA REDE ENTERRADA DE DISTRIBUIÇÃO DE ENERGIA ELÉTRICA - FORNECIMENTO E INSTALAÇÃO. AF_12/2021	M	60,00	17,47	1.048,20	0,0830%	98,3700%	C
1039	ORSE	ADAPTADOR DE PVC RÍGIDO SOLDÁVEL CURTO C/ BOLSA E ROSCA P/ REGISTRO DIÂM = 40MM X 1 1/4"	UN	44,00	23,69	1.042,36	0,0826%	98,4526%	C

  
 Luiz Carlos Ramos Torres  
 Eng. Civil e Seg. Trabalho  
 CREA- RN 020197526-2






## CURVA ABC DE SERVIÇOS

**OBRA:** REFORMA DA PRAÇA DO CORETO**LOCALIDADE:** AV. CASTELO BRANCO, CENTRO**CIDADE/UF:** DELMIRO GOUVEIA - AL*\*Serviços do ORSE tiveram mão de obra e encargos sociais ajustados a fim de compatibilizar com as incidências do SINAPI*

Ref. (com desoneração)	
SINAPI 2/2026	ORSE 2/2026
<b>BDI - serviços</b>	<b>BDI - materiais</b>
22,74%	-
<b>Encargos sociais desonerados*</b>	
91,67%	

Código	Banco	Descrição	Und	Quant.	Valor Unit	Total	Peso (%)	Peso Acumulado (%)	Categoria
101616	SINAPI	PREPARO DE FUNDO DE VALA COM LARGURA MENOR QUE 1,5 M (ACERTO DO SOLO NATURAL), EM LOCAL COM NÍVEL BAIXO DE INTERFERÊNCIA. AF_01/2026	M²	113,19	8,87	1.004,00	0,0795%	98,5321%	C
93382	SINAPI	REATERRO MANUAL DE VALAS, COM COMPACTADOR DE SOLOS DE PERCUSSÃO. AF_08/2023	M³	29,82	30,61	912,79	0,0723%	98,6044%	C
96617	SINAPI	LASTRO DE CONCRETO MAGRO, APLICADO EM BLOCOS DE COROAMENTO OU SAPATAS, ESPESSURA DE 3 CM. AF_01/2024	M²	36,94	24,57	907,62	0,0719%	98,6763%	C
89578	SINAPI	TUBO PVC, SÉRIE R, ÁGUA PLUVIAL, DN 100 MM, FORNECIDO E INSTALADO EM CONDUTORES VERTICAIS DE ÁGUAS PLUVIAIS. AF_06/2022	M	21,40	39,95	854,93	0,0677%	98,7440%	C
1888	ORSE	ESPELHO PLANO 3MM	M²	1,84	452,97	833,46	0,0660%	98,8101%	C
3242	ORSE	REMOÇÃO DE POSTE DE CONCRETO ARMADO SEÇÃO CIRCULAR OU DUPLO T - REV. 01	UN	3,00	245,53	736,59	0,0583%	98,8684%	C
4078	ORSE	PINTURA DE PROTEÇÃO SOBRE SUPERFÍCIES METÁLICAS COM APLICAÇÃO DE 01 DEMÃO DE TINTA SUPER GALVITE (SHERWIN WILLIAMS OU SIMILAR) - R2	M²	55,00	12,85	706,75	0,0560%	98,9244%	C
1455	ORSE	REGISTRO GAVETA BRUTO, D = 15 MM (1/2") - REF.1502-B, PN16, DECA OU SIMILAR	UN	10,00	69,08	690,80	0,0547%	98,9791%	C
89707	SINAPI	CAIXA SIFONADA, PVC, DN 100 X 100 X 50 MM, JUNTA ELÁSTICA, FORNECIDA E INSTALADA EM RAMAL DE DESCARGA OU EM RAMAL DE ESGOTO SANITÁRIO. AF_08/2022	UN	12,00	55,27	663,24	0,0525%	99,0316%	C
86942	SINAPI	LAVATÓRIO LOUÇA BRANCA SUSPENSO, *40 X 30* CM OU EQUIVALENTE, PADRÃO POPULAR, INCLUSO SIFÃO TIPO GARRAFA EM PVC, VÁLVULA E ENGATE FLEXÍVEL 30 CM EM PLÁSTICO E TORNEIRA CROMADA DE MESA, PADRÃO POPULAR - FORNECIMENTO E INSTALAÇÃO. AF_02/2026	UN	2,00	328,08	656,16	0,0520%	99,0836%	C
12208	ORSE	PORTA PAPEL TOALHA PARA PAPEL INTERFOLHA 2 OU 3 DOBRAS, INJETADO COM A FRENTEEM PLÁSTICO ABS BRANCO, COM VISOR FRONTAL PARA CONTROLE DE SUBSTITUIÇÃO DO PAPEL INTERFOLHA E FUNDO EM PLÁSTICO ABS CINZA.	UN	4,00	162,07	648,28	0,0513%	99,1349%	C
7323	ORSE	PISO TÁTIL DIRECIONAL E/OU ALERTA, EM BORRACHA, P/DEFICIENTES VISUAIS, DIMENSÕES 25X25CM, APLICADO, REJUNTADO, EXCLUSIVE REGULARIZAÇÃO DE BASE	M²	0,78	818,15	638,16	0,0505%	99,1855%	C
1524	ORSE	TUBO PVC RÍGIDO SOLDÁVEL PONTA E BOLSA P/ ESGOTO PREDIAL, D = 40 MM	M	24,88	24,13	600,35	0,0476%	99,2330%	C
1027	ORSE	TUBO PVC RÍGIDO SOLDÁVEL MARROM P/ ÁGUA, D = 20 MM (1/2")	M	33,74	17,38	586,40	0,0464%	99,2795%	C
93655	SINAPI	DISJUNTOR MONOPOLAR TIPO DIN, CORRENTE NOMINAL DE 20A - FORNECIMENTO E INSTALAÇÃO. AF_07/2025	UN	30,00	17,48	524,40	0,0415%	99,3210%	C

  
 Luiz Carlos Ramos Torres  
 Eng. Civil e Seg. Trabalho  
 CREA- RN 020197528-2



## CURVA ABC DE SERVIÇOS

**OBRA:** REFORMA DA PRAÇA DO CORETO**LOCALIDADE:** AV. CASTELO BRANCO, CENTRO**CIDADE/UF:** DELMIRO GOUVEIA - AL*\*Serviços do ORSE tiveram mão de obra e encargos sociais ajustados a fim de compatibilizar com as incidências do SINAPI*

Ref. (com desoneração)	
SINAPI 2/2026	ORSE 2/2026
<b>BDI - serviços</b>	<b>BDI - materiais</b>
22,74%	-
<b>Encargos sociais desonerados*</b>	
91,67%	

Código	Banco	Descrição	Und	Quant.	Valor Unit	Total	Peso (%)	Peso Acumulado (%)	Categoria
89584	SINAPI	JOELHO 90 GRAUS, PVC, SERIE R, ÁGUA PLUVIAL, DN 100 MM, JUNTA ELÁSTICA, FORNECIDO E INSTALADO EM CONDUTORES VERTICAIS DE ÁGUAS PLUVIAIS. AF_06/2022	UN	8,00	54,44	435,52	0,0345%	99,3555%	C
11413	ORSE	CABO DE COBRE PP CORDPLAST 3 X 1,5 MM2, 450/750V - FORNECIMENTO E INSTALAÇÃO	M	30,00	13,51	405,30	0,0321%	99,3876%	C
1170	ORSE	TÊ 90° DE PVC RÍGIDO SOLDÁVEL, MARROM DIÂM = 40MM	UN	12,00	32,38	388,56	0,0308%	99,4184%	C
95547	SINAPI	SABONETEIRA PLÁSTICA TIPO DISPENSER PARA SABONETE LÍQUIDO COM RESERVATÓRIO 800 A 1500 ML, INCLUSO FIXAÇÃO. AF_02/2026	UN	4,00	90,04	360,16	0,0285%	99,4469%	C
4964	ORSE	JOELHO 90° PVC RÍGIDO SOLDÁVEL C/BUCHA DE LATÃO, D= 20MM X 1/2"	UN	16,00	22,31	356,96	0,0283%	99,4752%	C
93653	SINAPI	DISJUNTOR MONOPOLAR TIPO DIN, CORRENTE NOMINAL DE 10A - FORNECIMENTO E INSTALAÇÃO. AF_07/2025	UN	21,00	16,32	342,72	0,0271%	99,5024%	C
93671	SINAPI	DISJUNTOR TRIPOLAR TIPO DIN, CORRENTE NOMINAL DE 32A - FORNECIMENTO E INSTALAÇÃO. AF_07/2025	UN	3,00	112,22	336,66	0,0267%	99,5290%	C
3686	ORSE	TORNEIRA PARA LAVATÓRIO, DECA, LINHA TARGA 1190C40 OU SIMILAR	UN	2,00	166,63	333,26	0,0264%	99,5554%	C
89785	SINAPI	JUNÇÃO SIMPLES, PVC, SERIE NORMAL, ESGOTO PREDIAL, DN 50 X 50 MM, JUNTA ELÁSTICA, FORNECIDO E INSTALADO EM RAMAL DE DESCARGA OU RAMAL DE ESGOTO SANITÁRIO. AF_08/2022	UN	10,00	33,24	332,40	0,0263%	99,5817%	C
1257	ORSE	CURVA DE 90° DE PVC RÍGIDO ROSCÁVEL, DIÂM = 1"	UN	11,00	25,69	282,59	0,0224%	99,6041%	C
7086	ORSE	ATERRO MECANIZADO COM TRATOR DE ESTEIRA, INCLUSIVE COMPACTAÇÃO (MÃO DE OBRA, CAMINHÃO PIPA, E ROLO)	M <sup>3</sup>	64,28	4,34	278,98	0,0221%	99,6262%	C
12807	ORSE	REFLETOR SLIM LED 50W DE POTÊNCIA, BRANCO FRIO, 6500K, AUTOVOLT, MARCA G-LIGHT OU SIMILAR	UN	4,00	67,49	269,96	0,0214%	99,6476%	C
1600	ORSE	CURVA 90° CURTA PVC SOLDÁVEL P/ ESGOTO SECUNDÁRIO, DIÂM = 40MM	UN	16,00	16,82	269,12	0,0213%	99,6689%	C
1036	ORSE	ADAPTADOR DE PVC RÍGIDO SOLDÁVEL CURTO C/ BOLSA E ROSCA P/ REGISTRO DIÂM = 20MM X 1/2"	UN	20,00	13,10	262,00	0,0208%	99,6897%	C
1049	ORSE	ADAPTADOR DE PVC RÍGIDO SOLDÁVEL C/ FLANGES LIVRES P/ CAIXA DE ÁGUA DIÂM = 32MM X 1" REV. 02 - 04/2024	UN	11,00	21,07	231,77	0,0184%	99,7080%	C
39797	SINAPI	QUADRO DE DISTRIBUIÇÃO, SEM BARRAMENTO, EM PVC, DE EMBUTIR, PARA 18 DISJUNTORES NEMA OU 24 DISJUNTORES DIN	UN	1,00	227,57	227,57	0,0180%	99,7261%	C
87249	SINAPI	REVESTIMENTO CERÂMICO PARA PISO COM PLACAS TIPO ESMALTADA DE DIMENSÕES 45X45 CM APLICADA EM AMBIENTES DE ÁREA MENOR QUE 5 M2. AF_02/2023_PE	M <sup>2</sup>	2,50	89,21	223,03	0,0177%	99,7437%	C
98111	SINAPI	CAIXA DE INSPEÇÃO PARA ATERRAMENTO, CIRCULAR, EM POLIETILENO, DIÂMETRO INTERNO = 0,3 M. AF_12/2020	UN	4,00	55,63	222,52	0,0176%	99,7614%	C

  
 Luiz Carlos Ramos Torres  
 Eng. Civil e Seg. Trabalho  
 CREA- RN 020197526-2



## CURVA ABC DE SERVIÇOS

**OBRA:** REFORMA DA PRAÇA DO CORETO**LOCALIDADE:** AV. CASTELO BRANCO, CENTRO**CIDADE/UF:** DELMIRO GOUVEIA - AL*\*Serviços do ORSE tiveram mão de obra e encargos sociais ajustados a fim de compatibilizar com as incidências do SINAPI*

Ref. (com desoneração)	
SINAPI 2/2026	ORSE 2/2026
<b>BDI - serviços</b>	<b>BDI - materiais</b>
22,74%	-
<b>Encargos sociais desonerados*</b>	
91,67%	

Código	Banco	Descrição	Und	Quant.	Valor Unit	Total	Peso (%)	Peso Acumulado (%)	Categoria
8406	ORSE	REGISTRO GAVETA BRUTO 1 1/4" (REF 1510 HD) DECA OU SIMILAR	UN	2,00	106,01	212,02	0,0168%	99,7781%	C
1080	ORSE	BUCHA DE REDUÇÃO LONGA DE PVC RÍGIDO SOLDÁVEL, MARROM, DIÂM = 40 X 20MM - REV01_10/2022	UN	10,00	20,33	203,30	0,0161%	99,7942%	C
89732	SINAPI	JOELHO 45 GRAUS, PVC, SERIE NORMAL, ESGOTO PREDIAL, DN 50 MM, JUNTA ELÁSTICA, FORNECIDO E INSTALADO EM RAMAL DE DESCARGA OU RAMAL DE ESGOTO SANITÁRIO. AF_08/2022	UN	10,00	19,80	198,00	0,0157%	99,8099%	C
1671	ORSE	JOELHO DE 90° EM PVC RÍGIDO C/ ANÉIS, PARA ESGOTO SECUNDÁRIO, DIÂM = 40MM	UN	14,00	13,73	192,22	0,0152%	99,8252%	C
89726	SINAPI	JOELHO 45 GRAUS, PVC, SERIE NORMAL, ESGOTO PREDIAL, DN 40 MM, JUNTA SOLDÁVEL, FORNECIDO E INSTALADO EM RAMAL DE DESCARGA OU RAMAL DE ESGOTO SANITÁRIO. AF_08/2022	UN	12,00	12,80	153,60	0,0122%	99,8373%	C
86879	SINAPI	VÁLVULA EM PLÁSTICO 1" PARA PIA, TANQUE OU LAVATÓRIO, COM OU SEM LADRÃO - FORNECIMENTO E INSTALAÇÃO. AF_02/2026	UN	14,00	10,87	152,18	0,0121%	99,8494%	C
95544	SINAPI	PAPELEIRA DE PAREDE EM METAL CROMADO SEM TAMPA, INCLUSO FIXAÇÃO. AF_02/2026	UN	3,00	50,61	151,83	0,0120%	99,8614%	C
39796	SINAPI	QUADRO DE DISTRIBUIÇÃO, SEM BARRAMENTO, EM PVC, DE EMBUTIR, PARA 12 DISJUNTORES NEMA OU 16 DISJUNTORES DIN	UN	1,00	144,97	144,97	0,0115%	99,8729%	C
1213	ORSE	TUBO PVC RÍGIDO ROSCÁVEL D = 1"	M	3,08	43,87	135,12	0,0107%	99,8836%	C
1661	ORSE	TÊ SANITÁRIO EM PVC RÍGIDO C/ ANÉIS, PARA ESGOTO PRIMÁRIO, DIÂM = 100 X 50MM	UN	2,00	59,77	119,54	0,0095%	99,8931%	C
89744	SINAPI	JOELHO 90 GRAUS, PVC, SERIE NORMAL, ESGOTO PREDIAL, DN 100 MM, JUNTA ELÁSTICA, FORNECIDO E INSTALADO EM RAMAL DE DESCARGA OU RAMAL DE ESGOTO SANITÁRIO. AF_08/2022	UN	3,00	34,37	103,11	0,0082%	99,9012%	C
92772	SINAPI	ARMAÇÃO DE LAJE DE ESTRUTURA CONVENCIONAL DE CONCRETO ARMADO UTILIZANDO AÇO CA-50 DE 12,5 MM - MONTAGEM. AF_06/2022	KG	7,10	13,06	92,73	0,0073%	99,9086%	C
7228	ORSE	REMOÇÃO DE BANCO DE CONCRETO PRÉ-MOLDADO	UN	3,00	28,07	84,21	0,0067%	99,9152%	C
1134	ORSE	JOELHO 90° DE PVC RÍGIDO SOLDÁVEL, MARROM DIÂM = 20MM	UN	6,00	12,83	76,98	0,0061%	99,9213%	C
101632	SINAPI	RELÉ FOTOELÉTRICO PARA COMANDO DE ILUMINAÇÃO EXTERNA 1000 W - FORNECIMENTO E INSTALAÇÃO. AF_02/2025	UN	2,00	38,22	76,44	0,0061%	99,9274%	C
89783	SINAPI	JUNÇÃO SIMPLES, PVC, SERIE NORMAL, ESGOTO PREDIAL, DN 40 MM, JUNTA SOLDÁVEL, FORNECIDO E INSTALADO EM RAMAL DE DESCARGA OU RAMAL DE ESGOTO SANITÁRIO. AF_08/2022	UN	4,00	18,17	72,68	0,0058%	99,9331%	C
1028	ORSE	TUBO PVC RÍGIDO SOLDÁVEL MARROM P/ ÁGUA, D = 25 MM (3/4")	M	3,62	19,91	72,07	0,0057%	99,9389%	C
1167	ORSE	TÊ 90° DE PVC RÍGIDO SOLDÁVEL, MARROM DIÂM = 20MM	UN	5,00	14,39	71,95	0,0057%	99,9446%	C

  
 Luiz Carlos Ramos Torres  
 Eng. Civil e Seg. Trabalho  
 CREA- RN 020197528-2



## CURVA ABC DE SERVIÇOS

**OBRA:** REFORMA DA PRAÇA DO CORETO**LOCALIDADE:** AV. CASTELO BRANCO, CENTRO**CIDADE/UF:** DELMIRO GOUVEIA - AL*\*Serviços do ORSE tiveram mão de obra e encargos sociais ajustados a fim de compatibilizar com as incidências do SINAPI*

Ref. (com desoneração)	
SINAPI 2/2026	ORSE 2/2026
<b>BDI - serviços</b>	<b>BDI - materiais</b>
22,74%	-
<b>Encargos sociais desonerados*</b>	
91,67%	

Código	Banco	Descrição	Und	Quant.	Valor Unit	Total	Peso (%)	Peso Acumulado (%)	Categoria
93654	SINAPI	DISJUNTOR MONOPOLAR TIPO DIN, CORRENTE NOMINAL DE 16A - FORNECIMENTO E INSTALAÇÃO. AF_07/2025	UN	4,00	16,32	65,28	0,0052%	99,9497%	C
92760	SINAPI	ARMAÇÃO DE PILAR OU VIGA DE ESTRUTURA CONVENCIONAL DE CONCRETO ARMADO UTILIZANDO AÇO CA-50 DE 6,3 MM - MONTAGEM. AF_06/2022	KG	3,50	18,58	65,03	0,0052%	99,9549%	C
1585	ORSE	TÊ SANITÁRIO EM PVC RÍGIDO SOLDÁVEL, PARA ESGOTO PRIMÁRIO, DIÂM = 50 X 50MM	UN	2,00	32,24	64,48	0,0051%	99,9600%	C
1095	ORSE	CAP DE PVC RÍGIDO SOLDÁVEL, MARROM, DIÂM = 32MM	UN	10,00	6,22	62,20	0,0049%	99,9649%	C
1663	ORSE	TÊ SANITÁRIO EM PVC RÍGIDO C/ ANÉIS, PARA ESGOTO PRIMÁRIO, DIÂM = 100 X 100MM	UN	1,00	61,32	61,32	0,0049%	99,9698%	C
89801	SINAPI	JOELHO 90 GRAUS, PVC, SERIE NORMAL, ESGOTO PREDIAL, DN 50 MM, JUNTA ELÁSTICA, FORNECIDO E INSTALADO EM PRUMADA DE ESGOTO SANITÁRIO OU VENTILAÇÃO. AF_08/2022	UN	5,00	12,21	61,05	0,0048%	99,9746%	C
1037	ORSE	ADAPTADOR DE PVC RÍGIDO SOLDÁVEL CURTO C/ BOLSA E ROSCA P/ REGISTRO DIÂM = 25MM X 3/4"	UN	4,00	13,28	53,12	0,0042%	99,9788%	C
1081	ORSE	BUCHA DE REDUÇÃO LONGA DE PVC RÍGIDO SOLDÁVEL, MARROM, DIÂM = 40 X 25MM	UN	2,00	21,64	43,28	0,0034%	99,9822%	C
1176	ORSE	TÊ DE REDUÇÃO 90° DE PVC RÍGIDO SOLDÁVEL, MARROM DIÂM = 25 X 20MM	UN	2,00	18,41	36,82	0,0029%	99,9852%	C
89746	SINAPI	JOELHO 45 GRAUS, PVC, SERIE NORMAL, ESGOTO PREDIAL, DN 100 MM, JUNTA ELÁSTICA, FORNECIDO E INSTALADO EM RAMAL DE DESCARGA OU RAMAL DE ESGOTO SANITÁRIO. AF_08/2022	UN	1,00	35,37	35,37	0,0028%	99,9880%	C
1605	ORSE	JOELHO 90° PVC RÍGIDO SOLDÁVEL E C/ROSCA, DIAM = 20MM X 1/2"	UN	3,00	11,72	35,16	0,0028%	99,9907%	C
104341	SINAPI	BUCHA DE REDUÇÃO LONGA, PVC, SÉRIE NORMAL, ESGOTO PREDIAL, DN 50 X 40 MM, JUNTA SOLDÁVEL E ELÁSTICA, FORNECIDO E INSTALADO EM RAMAL DE DESCARGA OU RAMAL DE ESGOTO SANITÁRIO. AF_08/2022	UN	2,00	13,45	26,90	0,0021%	99,9929%	C
104348	SINAPI	TERMINAL DE VENTILAÇÃO, PVC, SÉRIE NORMAL, ESGOTO PREDIAL, DN 50 MM, JUNTA SOLDÁVEL, FORNECIDO E INSTALADO EM PRUMADA DE ESGOTO SANITÁRIO OU VENTILAÇÃO. AF_08/2022	UN	2,00	13,02	26,04	0,0021%	99,9949%	C
89724	SINAPI	JOELHO 90 GRAUS, PVC, SERIE NORMAL, ESGOTO PREDIAL, DN 40 MM, JUNTA SOLDÁVEL, FORNECIDO E INSTALADO EM RAMAL DE DESCARGA OU RAMAL DE ESGOTO SANITÁRIO. AF_08/2022	UN	2,00	12,53	25,06	0,0020%	99,9969%	C
89731	SINAPI	JOELHO 90 GRAUS, PVC, SERIE NORMAL, ESGOTO PREDIAL, DN 50 MM, JUNTA ELÁSTICA, FORNECIDO E INSTALADO EM RAMAL DE DESCARGA OU RAMAL DE ESGOTO SANITÁRIO. AF_08/2022	UN	1,00	18,93	18,93	0,0015%	99,9984%	C

Luiz Carlos Ramos Torres  
 Eng. Civil e Seg. Trabalho  
 CREA- RN 020197526-2



**OBRA:** REFORMA DA PRAÇA DO CORETO

**LOCALIDADE:** AV. CASTELO BRANCO, CENTRO


**CIDADE/UF:** DELMIRO GOUVEIA - AL

*\*Serviços do ORSE tiveram mão de obra e encargos sociais ajustados a fim de compatibilizar com as incidências do SINAPI*

CURVA ABC DE SERVIÇOS

Ref. (com desoneração)	
SINAPI 2/2026	ORSE 2/2026
<b>BDI - serviços</b>	<b>BDI - materiais</b>
22,74%	-
<b>Encargos sociais desonerados*</b>	
91,67%	

Código	Banco	Descrição	Und	Quant.	Valor Unit	Total	Peso (%)	Peso Acumulado (%)	Categoria
1071	ORSE	BUCHA DE REDUÇÃO CURTA DE PVC RÍGIDO SOLDÁVEL, MARROM, DIÂM = 25 X 20MM	UN	2,00	7,59	15,18	0,0012%	99,9996%	C
96544	SINAPI	ARMAÇÃO DE BLOCO UTILIZANDO AÇO CA-50 DE 6,3 MM - MONTAGEM. AF_01/2024	KG	0,20	23,96	4,79	0,0004%	100,0000%	C

  
Luiz Carlos Ramos Torres  
Eng. Civil e Seg. Trabalho  
CREA- RN 020197526-2





Código de verificação: **X93W-9ISV-W21V-7E48**

Documento capturado em 03/06/2026 18:27:07 (HORÁRIO DE BRASÍLIA - UTC-3)

Hash (SHA256): c52269517d41d69e0f88869a933a74455afc63c41ef91071f057df5ecdf8a270

Valor Legal: ORIGINAL | Natureza: DOCUMENTO NATO-DIGITAL

<https://supre.delmirogouveia.al.gov.br/autenticidade/X93W-9ISV-W21V-7E48>.



Documento assinado eletronicamente por **JOSÉ ROMÁRIO SOARES GOMES** (\*\*\*.584.404-\*\*),  
**Secretário(a) de Planejamento, Desenvolvimento Econômico, Indústria e Comércio**, em  
03/06/2026 18:27:07 (GMT-03:00), conforme fundamento no art. 4º, I, da Lei nº 1.379/2022  
de 19 de dezembro de 2022. IP:.168.181.112.195



Para verificar a validade da(s) assinatura(s), acesse o site <https://supre.delmirogouveia.al.gov.br/autenticidade> informando o identificador: **X93W-9ISV-W21V-7E48**.

Documento assinado digitalmente pelo Município de Delmiro Gouveia, conforme medida provisória n.º 2.200-2 de 24 de agosto de 2001. Sua autenticidade deverá ser confirmada no endereço: <https://validar.iti.gov.br>.